
Urheberrecht, Creative Commons & OER

Nina Leidingner

04.05.20

Programm

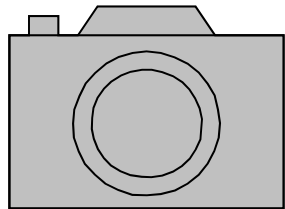
Urheberrecht

Open Educational Resources (OER)

Creative Commons


Unterrichtsmaterialien

Urheberrecht



Lichtbilder
50 Jahre

Urheberrecht
70 Jahre



Wissenschaftliche
Ausgaben
25 Jahre



Das Urheberrecht gilt auch ohne © Hinweis!!!

Bilder & Fotos

Rechte des
Urhebers

Recht am
eigenen Bild



Ohne Einwilligung dürfen folgende Bilder veröffentlicht werden:

Panoramafreiheit

Personen als Beiwerk

Personen der Zeitgeschichte

Versammlungen

Gemeinfreie Werke

Wissenschaftliche
Formeln


mangelnde
Schöpfungshöhe

Allgemeinwissen

Gesetze &
Verordnungen

Werke, bei denen der Urheber
ausdrücklich auf seine Rechte verzichtet.

OER



OER



OER Projekte

Arbeitsauftrag:



Sucht euch eine der vorgestellten OER Angebote aus und findet heraus

a) für welche Fächer Inhalte angeboten werden

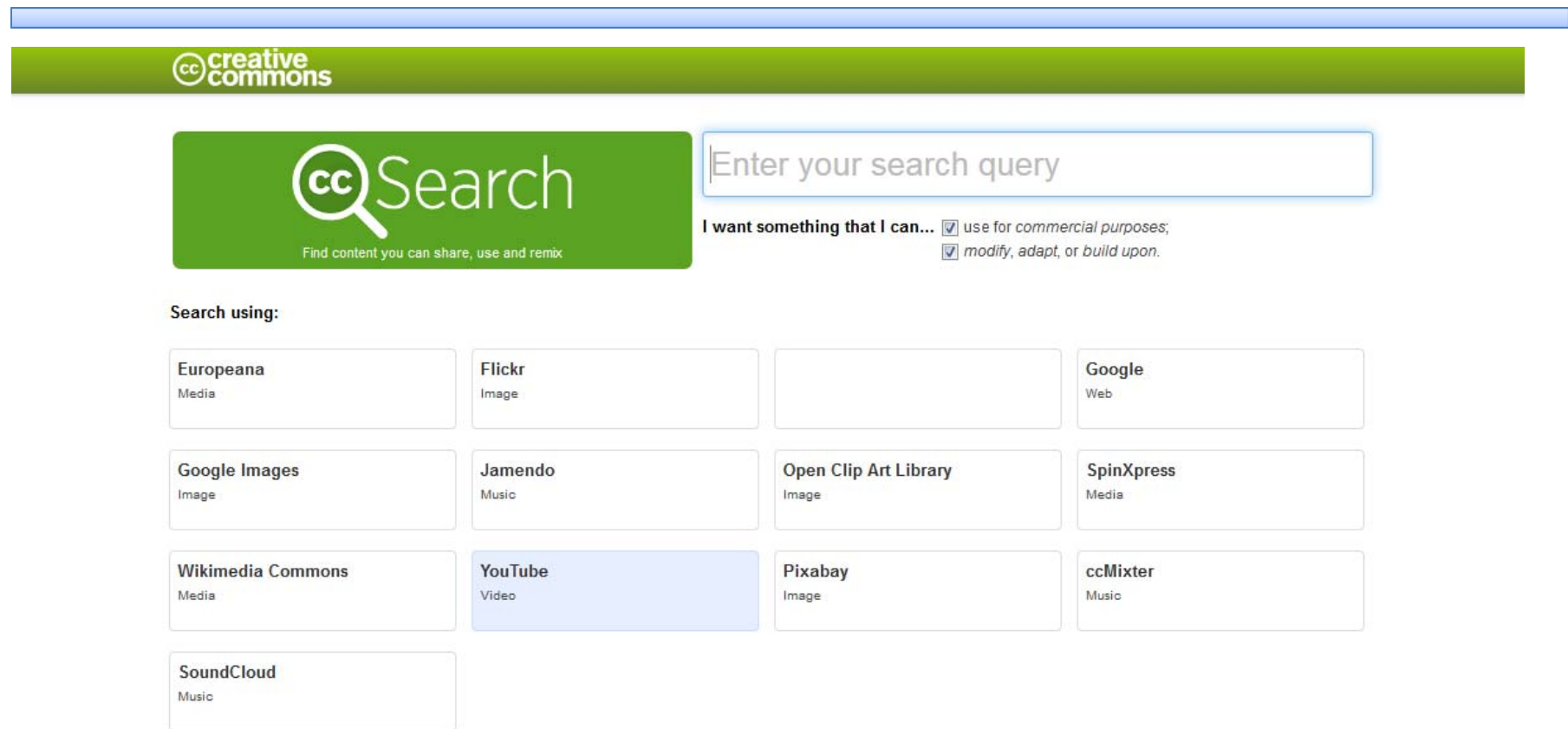
b) welche Formate (Videos, Arbeitsblätter etc.) angeboten werden

Creative Commons

CC BY SA 4.0

	BY	Nennung des Autoren
	SA	Weitergabe unter gleichen Bedingungen
	NC	Keine kommerzielle Verwendung
	ND	Keine Veränderung

CC Material finden



The screenshot shows the Creative Commons Search interface. At the top, there is a green header with the Creative Commons logo and the text "creative commons". Below this is a search bar with the placeholder text "Enter your search query". To the left of the search bar is a green button with the Creative Commons logo and the text "Search" and "Find content you can share, use and remix". Below the search bar, there are two checkboxes: "I want something that I can..." with a checked box, "use for commercial purposes;" with a checked box, and "modify, adapt, or build upon." with a checked box. Below the search bar, there is a section titled "Search using:" followed by a grid of search engine options. The options are: Europeana (Media), Flickr (Image), Google (Web), Google Images (Image), Jamendo (Music), Open Clip Art Library (Image), SpinXpress (Media), Wikimedia Commons (Media), YouTube (Video), Pixabay (Image), ccMixer (Music), and SoundCloud (Music). The YouTube option is highlighted in blue.





[Search.creativecommons.org](https://search.creativecommons.org)

CC Material finden

Google





Alle **Bilder** Videos News Shopping Mehr

Größe Farbe Typ Zeit Nutzungsrechte Weitere Tools


   

Eisbär Comic Eisk

- Nicht nach Lizenz gefiltert
- Zur Wiederverwendung und Veränderung gekennzeichnet
- Zur Wiederverwendung gekennzeichnet
- Zur nicht kommerziellen Wiederverwendung und Veränderung gekennzeichnet
- Zur nicht kommerziellen Wiederverwendung gekennzeichnet

https://www.google.de/search?q=eisb%C3%A4r&biw=1920&bih=914&source=lnms&tbm=isch&sa=X&ved=0ahUKEwii6LL3jqXPAHUG7BQKHxN5AKQQ_AUIBigB (18.09.16 18:10)

Nina Leidinger/ Michael Gros 

CC Material finden

Arbeitsauftrag:

Sucht ein Bild unter Creative Commons Lizenz und notiert die Lizenz

a) über die Google Bildersuche

oder

b) über die Creative Commons Seite <https://ccsearch.creativecommons.org/>

CC Material referenzieren

„Titel“ von „Autor“ CC Lizenz URL (Datum
Uhrzeit)

CC Material referenzieren

Arbeitsauftrag:


Sucht ein Bild unter Creative Commons Lizenz und referenziert es.

„Titel“ von „Autor“ CC Lizenz URL (Datum Uhrzeit)


Richtig zitiert!

www.photosforclass.com





EIGENE MATERIALIEN ERSTELLEN



EIGENES MATERIAL LIZENZIEREN

CC Stamper

ccstamper.edu-sharing.org

<https://creativecommons.org/choose/?lang=de>



Vielen Dank für Ihre
Aufmerksamkeit