




## Wie kann ich externe Anwendungen (Apps) in den TwinSpace einbinden?



Es gibt zwei unterschiedliche Varianten, Apps in TwinSpace-Seiten einzubinden, die von der jeweiligen App abhängen. In keinem Fall sollte der gesamte Embed-Code der App eingefügt werden, sondern

a) ausschließlich der Abschnitt, der die URL bezeichnet.

Betrachten wir beispielhaft eine beliebige Anwendung, die auf der Seite <http://learningapps.org/> angeboten wird:



**App verwenden** Problem melden

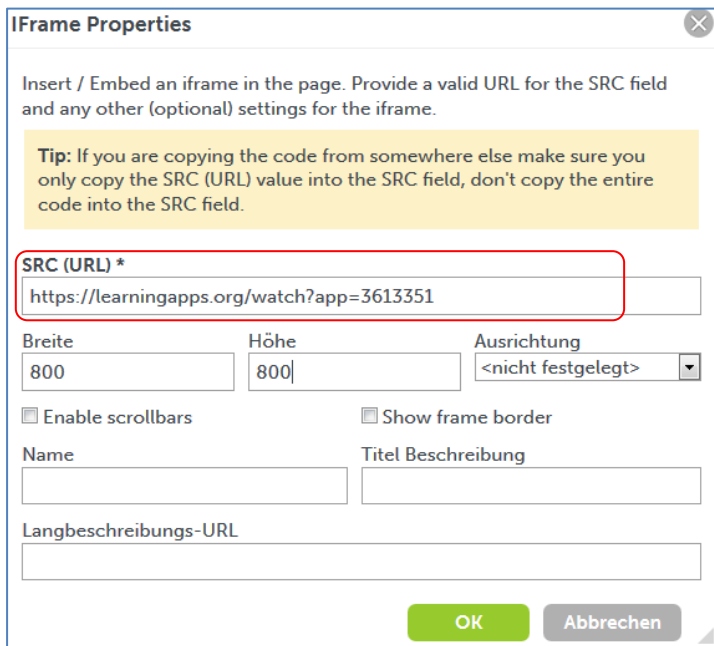
Weblink:	<input type="text" value="https://learningapps.org/3613351"/>	
Vollbild-Link:	<input type="text" value="https://learningapps.org/view3613351"/>	
Einbetten:	<input mozallowfullscreen='\"true\"&gt;&lt;/iframe&gt;"/' true\"="" type="text" value="een=\"/>	

 SCORM  iBooks Author

Kopieren Sie nun mit der Tastenkombination Strg+C den Code zum Einbetten. Da Sie nur den gesamten Code und nicht einen Abschnitt daraus kopieren können, müssen Sie den kopierten Code zunächst z.B. in ein Textdokument wie Word einfügen. Markieren und kopieren Sie anschließend nur den Abschnitt des Codes, der die URL bezeichnet:

```
<iframe src="https://learningapps.org/watch?app=3613351" style="border:0px;width:100%;height:500px" webkitallowfullscreen="true" mozallowfullscreen="true"></iframe>
```

- Gehen Sie dann zu der Seite des TwinSpace, in die Sie die Anwendung einbetten möchten. Klicken Sie oben rechts auf das Symbol zum Bearbeiten der Seiten  und anschließend auf das Symbol für IFrame .
- Es öffnet sich ein Fenster, in das Sie mit der Tastenkombination Strg + V den kopierten Abschnitt des Embedd-Codes eingeben können. Bestimmen Sie auch die Breite und Höhe (z.B. 800\*800) sowie die Ausrichtung.



**IFrame Properties**

Insert / Embed an iframe in the page. Provide a valid URL for the SRC field and any other (optional) settings for the iframe.

**Tip:** If you are copying the code from somewhere else make sure you only copy the SRC (URL) value into the SRC field, don't copy the entire code into the SRC field.

**SRC (URL) \***  
https://learningapps.org/watch?app=3613351

Breite: 800      Höhe: 800      Ausrichtung: <nicht festgelegt>

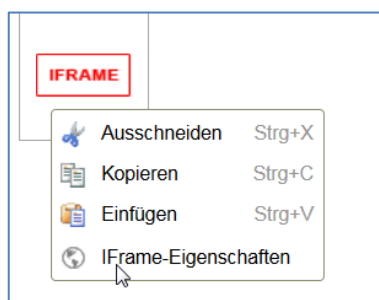
Enable scrollbars       Show frame border

Name: \_\_\_\_\_      Titel Beschreibung: \_\_\_\_\_

Langbeschreibungs-URL: \_\_\_\_\_

OK      Abbrechen

- Modifizieren Sie diese Angaben bei Bedarf mit einem rechten Mausklick.

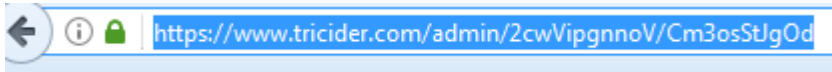


- Vergessen Sie nicht, Ihre Eingaben unten auf der Seite zu sichern.



Sollten Sie mit diesem Vorgehen nicht erfolgreich sein, testen Sie alternativ diese Variante:

- b) Kopieren Sie anstelle des URL-relevanten Ausschnitts aus dem Embed-Code die URL-Zeile der Webseite der Anwendung.



Geben Sie diese wie oben beschrieben in das entsprechende IFrame Fenster der TwinSpace-Seite ein.